



Institut für **Baubiologie** Rosenheim GmbH

# Gutachten

Nr. 3020 - 1092  
aufgrund des Prüfsiegels

„Geprüft und Empfohlen vom IBR“



für die Produkte

## Holzfaserverkstoffe

Holzfaserverplatten STEICO isorel, underfloor

Holzfaserverdämmplatten STEICO therm, flex, universal, special dry

Holzfaservereinblasdämmung STEICO zell

Antragsteller: STEICO SE  
Otto-Lilienthal-Ring 30  
D-85622 Feldkirchen  
Tel. + 49 (0) 89 991 551 0  
www.steico.com



Geltungsdauer: Dezember 2021

Diese Stellungnahme darf nur ungekürzt und unverändert vervielfältigt und veröffentlicht werden. Jede andere Verwendung, auch in Auszügen oder Zitaten, bedarf der schriftlichen Genehmigung des IBR.

IBR Institut für **Baubiologie** GmbH D-83022 Rosenheim Münchener Straße 18  
Tel. +49 (0)8031 / 3675-0 Fax +49 (0)8031 / 3675-30 Internet www.baubiologie-ibr.de

Die Zielsetzung des IBR ist es, wohngesunde und umweltfreundliche Bauprodukte für den Verbraucher mit dem Prüfsiegel "GEPRÜFT UND EMPFOHLEN VOM IBR" zu kennzeichnen.



Das Prüfsiegel ist vom Institut für Baubiologie Rosenheim GmbH 1982 geschaffen worden, um dem gesundheits- und umweltbewussten Verbraucher die Möglichkeit zu geben, sich in seiner Wohnumwelt vor gesundheitlichen Schäden durch Baustoffe und Einrichtungsgegenstände zu schützen.

Das Prüfsiegel wird Produkten zugesprochen, die baubiologisch unbedenkliches Wohnen und zugleich den Schutz der Umwelt sicherstellen. Bei der Vergabe des Prüfsiegels beschränken wir uns auf die Anwendung naturwissenschaftlich – technischer Analysemethoden, die sowohl für fachlich versierte Dritte anhand normativer Regelungen sowie dem technischen Stand der Laboranalytik als auch für den Endverbraucher nachvollziehbar sein müssen.

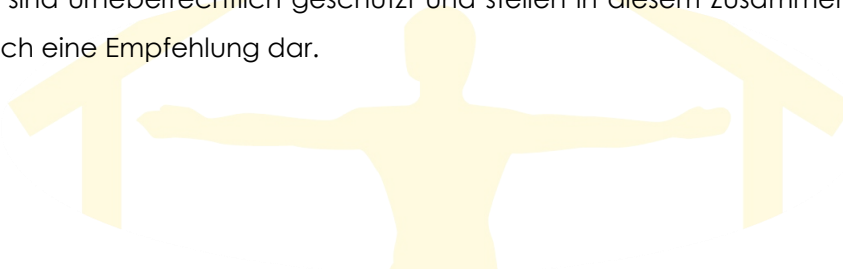
Durch die Auszeichnung möglichst vieler Produkte mit dem Prüfsiegel "GEPRÜFT UND EMPFOHLEN VOM IBR" sollen immer mehr Verbraucher und Anwender in die Lage versetzt werden, beim Einkauf von Produkten zum Bauen und Einrichten baubiologische Kriterien als gewichtiges Argument ihrer Entscheidung zu berücksichtigen.

Die in den gutachterlichen Stellungnahmen aufgeführten Prüfungen sollen bauphysikalische, bauaufsichtliche, baurechtliche oder sicherheitstechnische Anforderungen nicht ersetzen. Sie stellen lediglich eine Ergänzung im Hinblick auf vernachlässigte gesundheitliche, physiologische, baubiologische und ökologische Aspekte dar.

Dem Prüfsiegel "GEPRÜFT UND EMPFOHLEN VOM IBR" liegt eine ganzheitliche Betrachtungsweise zugrunde. Neben den Prüfungen, welche die möglichen physiologischen Auswirkungen der Produkte auf den Menschen und/oder die Umwelt feststellen, wird auch berücksichtigt, ob bei der Herstellung, Verarbeitung, Benutzung und Wiedereingliederung des Produktes in den ökologischen Kreislauf keine bzw. tolerierbare Belastungen entstehen.

Die Abgabe von Substanzen, z.B. mit kanzerogenen und/oder mutagenen Potential, ist grundsätzlich als Ausschlusskriterium zu bewerten. Die Verleihung des Prüfsiegels wird bei diesen Produkten grundsätzlich verweigert.


Alle im Rahmen unserer gutachterlichen Stellungnahmen genannten Firmen-, Produkt- oder Markennamen sind urheberrechtlich geschützt und stellen in diesem Zusammenhang weder eine Wertung noch eine Empfehlung dar.



# Inhaltsverzeichnis

1. Produktbeschreibung .....	4
2. Untersuchungsergebnisse .....	5
2.1 Radioaktivität .....	5
2.2 Biozide, HOV und Phthalate .....	5
2.2.1 Biozide .....	5
2.2.2 Polychlorierte Biphenyle .....	7
2.2.3 Phthalate .....	7
2.2.4 Flammschutzmittel .....	7
2.2.5 AOX /EOX .....	8
2.3 Lösemittel und Riechstoffe – VOC .....	8
Bewertung nach dem AgBB- Schema: .....	12
2.4 Französische VOC-Verordnung .....	14
2.5 Schwermetalle .....	16
3. Gesamturteil: .....	16

Anlage: Quellenangaben



## 1. Produktbeschreibung

Das Unternehmen hat uns im Rahmen der Verleihung des Prüfsiegels beauftragt, seine Produkte baubiologischen Nachuntersuchungen zu unterziehen, basierend auf der im Jahr 2017 durchgeführten Untersuchung (Gutachten-Nr. 3018-991). Die Produkte wurden am 07.10.2019 beim Auftraggeber entnommen bestätigt durch das Instytut Technologii Drewna, Poznan. Die Entnahmeprotokolle liegen uns im Original vor.

Bei den zur Prüfung vorgelegten Produkten handelt es sich werkstofftechnisch, um vergütete Holzfaserplatten nach EN 622-1 und EN 622-4 bzw. EN 13171 sowie anderer Holzfaserwerkstoffe für Anwendungen in den Bereichen des Bauwesens. Alle Untersuchungsergebnisse sind für nachstehende Produkte zusammengefasst:

therm internal therm SD floor	flex flex Keil	isorel roof underfloor base	universal special	therm dry special dry étanche integral roof dry top install universal dry protect H dry duo dry	zell
--	-------------------	--------------------------------------	----------------------	--	------

Typische Einsatzbereiche sind die thermische und akustische Isolierung im Bauwesen. Im Produktionsverfahren wird das holzeigene Lignin aufgeschlossen. Dieses genügt als Bindemittel, um die unter Druck und Wärme hergestellten Plattenwerkstoffe zu binden und ausreichende Festigkeit und Steifigkeit zu erreichen. In der Produktion kommen ausschließlich Schwachholzsortimente und unbehandelte Nadelholzreste aus der Sägeindustrie zum Einsatz, welche die Forstwirtschaft entlasten und aus nachhaltiger Waldwirtschaft stammen. Unter anderen werden auch Durchforstungshölzer eingesetzt. Auf die Verwendung evtl. belasteter Altholzanteile wird verzichtet.

Die Verarbeitung kann analog zu plattenförmigen Holzwerkstoffen bzw. Wärmedämmfilzen mit allen üblichen Werkzeugen der Holzverarbeitung erfolgen. Anfallender Bearbeitungsstaub ist gesundheitlich unbedenklich, sollte aber weitgehend vermieden werden.

Auf die Notwendigkeit persönlicher Schutzausrüstung zur Verarbeitung des Materials im Rahmen der Maßgaben der Berufsgenossenschaften wird ausdrücklich hingewiesen.

Den Verarbeitern steht eine Vielfalt konstruktiver Hilfestellungen zur Verfügung. So sind beispielsweise umfangreiche Produktinformationen und Verarbeitungsvorschriften auf der Internetseite des Herstellers einzusehen bzw. den produktspezifischen Druckschriften zu entnehmen.

Die Herstellung unterliegt einer ständigen Eigen- und Fremdüberwachung. Die örtliche Verbringung evtl. notwendiger Zusätze oder Beschichtungen ist nicht Bestandteil der Prüfung. Nähere technische Spezifikationen sind beim Hersteller anzufragen. Die notwendigen Sicherheitsdaten-

blätter lagen zur Einsichtnahme vor. Eine problembehaftete Entsorgbarkeit besteht nicht. Es sind keine gefährlichen Inhaltsstoffe auszuweisen.

## **2. Untersuchungsergebnisse**

### **2.1 Radioaktivität**

Die natürliche Strahlenbelastung setzt sich aus kosmischer und terrestrischer Strahlung zusammen. Für den Menschen erfolgt zum größten Teil eine innere Exposition durch das Gas Radon. In Wohnräumen kann neben geologisch bedingtem Radon in der Bodenluft ebenso eine erhöhte Konzentration an Radon durch bestimmte Baustoffe auftreten. Über einen langen Zeitraum ist durch das Einatmen des Gases eine radioaktive Strahlenbelastung der Lunge möglich. Während Radon zum größten Teil wieder ausgeatmet wird, können sich seine radioaktiv strahlenden Zerfallsprodukte in der Lunge anlagern. Die Radiation Protection 112 der Europäischen Kommission hat 1999 einen Activity Concentration Index (ACI) für Baustoffe vorgeschlagen. Dieser Grenzwert ist  $ACI \leq 1,00$ , der vom Institut für Baubiologie Rosenheim vorgegebene liegt bei  $ACI \leq 0,75$ . Die Bestimmung der natürlichen Radioaktivität erfolgt mittels Gamma-Spektrometrie.

#### Bewertung:

Die geprüften Produkte liegen mit einem Wert von 0,06 unterhalb der zulässigen Grenzwerte und sind daher aus Sicht der Strahlenbelastung unbedenklich.

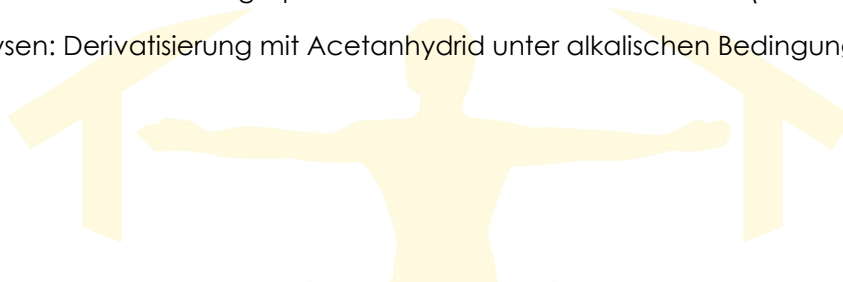
### **2.2 Biozide, HOV und Phthalate**

Den unterschiedlichsten Baustoffen werden Biozide, halogenorganische Verbindungen (HOV) oder Phthalate zugesetzt um diverse Eigenschaften wie Schädlingsresistenz und Haltbarkeit zu generieren oder auch aus verarbeitungstechnischen Gründen. Bei den halogenorganischen Verbindungen wird weiterhin zwischen AOX (Adsorbierbare organisch gebundene Halogene), POX (Ausblasbare organisch gebundene Halogene) und EOX (Extrahierbare organisch gebundene Halogene) nach DIN 1485 unterschieden. Um eine gesundheitliche Belastung durch die oben genannten Verbindungsklassen zu unterbinden, sind Grenzwerte festgelegt, die für eine unbedenkliche Nutzung der Baustoffe in Wohnräumen nicht überschritten werden sollten.

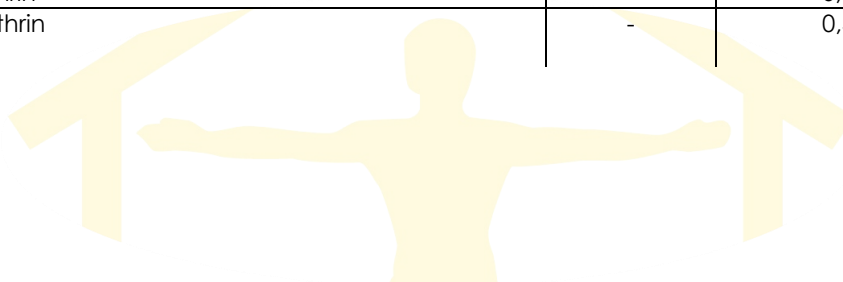
#### **2.2.1 Biozide**

Untersuchungsverfahren: mehrstündige Soxhletextraktion mit n-Hexan bzw. Methanol und qualitative/quantitative Gaschromatographie mit massenselektiver Detektion (GC-MS)

PCP/TCP-Analysen: Derivatisierung mit Acetanhydrid unter alkalischen Bedingungen



Substanz	Messwert [mg/kg]	Berichtsgrenze [mg/kg]
Pentachlorphenol PCP	-	0,1
2,3,4,5 – Tetrachlorphenol	-	0,1
2,3,5,6 – Tetrachlorphenol	-	0,1
beta – HCH	-	0,3
gamma – HCH (Lindan)	-	0,3
Dichlofluanid	-	0,3
Tolyfluanid	-	0,3
Chlorthalonil	-	0,3
alpha – Endosulfan	-	0,3
beta – Endosulfan	-	0,3
Endosulfan – Sulfat	-	0,3
Furmecyclox	-	0,3
Hexachlorbenzol	-	0,3
Methylparathion	-	0,3
Ethylparathion	-	0,3
Chlorpyriphos	-	0,3
Heptachlor	-	0,3
Aldrin	-	0,3
cis – Heptachlorepoxyd	-	0,3
trans – Heptachlorepoxyd	-	0,3
cis – Chlordan	-	0,3
trans – Chlordan	-	0,3
Endrin	-	0,3
Dieldrin	-	0,3
Bromophos	-	0,3
Mirex	-	0,3
Malathion	-	0,3
Hexachlorophen	-	0,3
o,p – DDT	-	0,3
o,p' – DDT	-	0,3
o,p – DDD	-	0,3
p,p' – DDD	-	0,3
o,p – DDE	-	0,3
p,p' – DDE	-	0,3
Eulan	-	0,3
Chlornaphtalin	-	0,3
Dichlorvos	-	0,3
IPBC	-	0,3
Propiconazol	-	0,3
Tebuconazol	-	0,3
Cyproconazol	-	0,3
Silafluofen	-	0,3
Etofenprox	-	0,3
Resmethrin	-	0,3
Deltamethrin	-	0,3
Tetramethrin	-	0,3
Cypermethrin	-	0,3
Cyfluthrin	-	0,3
cis – trans – Permethrin	-	0,3
Allethrin	-	0,3
Phenothrin	-	0,3
Cyhalothrin	-	0,3



### 2.2.2 Polychlorierte Biphenyle

Prüfmethode: Extraktion und qualitative/quantitative Gaschromatographie mit massenselektiver Detektion (GC-MS) (DIN ISO 10382)

Substanz	Messwert [mg/kg]	Berichtsgrenze [mg/kg]
Polychlorierte Biphenyle PCB Nr.: 28	-	0,02
Polychlorierte Biphenyle PCB Nr.: 52	-	0,02
Polychlorierte Biphenyle PCB Nr.: 101	-	0,02
Polychlorierte Biphenyle PCB Nr.: 138	-	0,02
Polychlorierte Biphenyle PCB Nr.: 153	-	0,02
Polychlorierte Biphenyle PCB Nr.: 180	-	0,02
Polychlorierte Biphenyle PCB – gesamt	-	0,1

### 2.2.3 Phthalate

Prüfmethode: Die Untersuchungen werden mittels Extraktion in Anlehnung an DFG-S19 qualitative/quantitative Gaschromatographie mit massenselektiver Detektion (GC-MS)

Substanz	Messwert [mg/kg]	Berichtsgrenze [mg/kg]
Phthalsäureanhydrid	-	1
Dimethylphthalat	-	1
Diethylphthalat	-	1
Diisobutylphthalat (Bis-2-methylpropylphthalat) DiBP	-	1
Di-n-butylphthalat DBP	-	1
Benzylbutylphthalat BBP	-	1
Diocetylphthalat DOP	-	1
Diisononylphthalat DINP	-	1
Didecylphthalat	-	1
Di(2-ethylhexyl)adipat	-	1
Di(2-ethylhexyl)phthalat DEHP	-	1

### 2.2.4 Flammschutzmittel

Prüfmethode: Die Untersuchungen werden mittels Extraktion in Anlehnung an DFG-S19 qualitative/quantitative Gaschromatographie mit massenselektiver Detektion (GC-MS)

Substanz	Messwert [mg/kg]	Berichtsgrenze [mg/kg]
Pentabrom Diphenylether (Penta-BDE)	-	1
Octabrom Diphenylether (Octa-BDE)	-	1
Decabrom Diphenylether (Deca-BDE)	-	1
Tetrabisphenol A (TBBPA)	-	1
Hexabromcyclododekan (HBCD)	-	1
Polybromierte Biphenyle (PBB)	-	1

Polybromierte Diphenylether (PBDE)	-	1
Chlorparaffine	-	100
Mirex	-	1
Tris(2-chlorethyl)phosphat (TCEP)	-	0,1
Tris(2-ethylhexyl)phosphat (TEHP)	-	0,1
Tris(monochlorpropyl)phosphat (TDCPP)	-	0,1
Tris(2-butoxyethyl)phosphat	-	0,1
Triphenylphosphat (TPP)	-	0,1
Trikresylphosphat (TKP)	-	0,1
Isopropylierte Triphenylphosphate (ITP)	-	1
Resorcin-bis-diphenylphosphat (RDP)	-	1
Bisphenol-A-bis(diphenylphosphat) (BDP)	-	1

### 2.2.5 AOX /EOX

Prüfmethode: Nachweis halogenorganischer Verbindungen HOV: Coulometrie gemäß DIN 38414-S18 für AOX – Adsorbable organic halides (Adsorbierbare organisch gebundene Halogene) und nach DIN 38414-S17 für EOX – Extractable organic halides (Extrahierbare organisch gebundene Halogene) nach DIN 1485.

Substanz	Messwert [mg/kg]	Berichtsgrenze [mg/kg]
AOX	30 <sup>1</sup> / 10 <sup>2</sup>	10
EOX	1,69 <sup>1</sup>	1

<sup>1</sup> STEICOtherm, <sup>2</sup> STEICOunderfloor

**Bewertung:** Es ließ sich keine der geprüften Substanzen in messbaren Konzentrationen nachweisen. Alle Messwerte liegen unterhalb der analysespezifischen Nachweisgrenzen. Mit Ausnahme der AOX-Werte bzw. EOX-Werte, diese betragen beispielsweise bei STEICOtherm SD 30 mg/kg bzw. 1,69 mg/kg. Bei STEICOunderfloor wurde ausschließlich ein AOX-Wert von 10 mg/kg gemessen.

### 2.3 Lösemittel und Riechstoffe – VOC

Mit der zunehmenden Chemisierung des Arbeitsumfeldes und des Alltags hat sich auch die Luftqualität in den Innenräumen laufend verschlechtert. Für den Arbeitsplatz sind die AGW- Werte (Arbeitsplatzgrenzwerte) erarbeitet worden. Für Wohnräume, in denen der Mensch weit mehr Zeit verbringt, gibt es noch keine gesetzlich festgelegten Höchstmengen oder Grenzwerte für Schadstoffe in der Raumluft. Es ist das er-

Beschreibung	Siedebereich
1. Very Volatile Organic Compound (VVOC)	< 0 bis 50...100°C
2. Volatile Organic Compound (VOC)	50...100 bis 240...260°C
3. Semi Volatile Organic Compound (SVOC)	240...260 bis 380...400°C
4. Organic compound associated with particulate matter or particulate organic matter (POM)	380°C



klärte Ziel der neuen Landesbauordnungen und der Bauproduktenrichtlinie, die Gesundheit von Gebäudenutzern zu schützen. Das entsprechende Gremium zur Findung und Erstellung von VOC- Grenzwerten ist die ECA (European Collaborative Action). Dieses Gremium hat bereits 1997 empfohlen, die sogenannten NIK (Niedrigst Interessierende Konzentrationen) als Beurteilungsschema zu verwenden; also Konzentrationen, die aus toxikologischer Sicht gerade noch von Interesse sind. Die Einteilung flüchtiger organischer Verbindungen mit Ausnahme von Pestiziden erfolgt gemäß der WHO nach deren Siedebereich bzw. der daraus resultierenden Flüchtigkeit. Die nachstehend untersuchten Stoffe liegen im Siedebereich wie nachfolgend dargestellt.

Prüfmethode: Die Untersuchungen werden mittels VOC- Emissionskammermessung nach DIN EN ISO 16000-9 durchgeführt und entspricht auch der CEN/TC 351. Die Luftwechselrate wurde der Oberfläche des Prüfkörpers angepasst. Die Prüfparameter wurden wie folgt gewählt:

Beladungsfaktor 0,4 m<sup>2</sup>/m<sup>3</sup> entspricht Fußbodenmaterial

Beladungsfaktor 0,95 m<sup>2</sup>/m<sup>3</sup> bzw. 1,0 m<sup>2</sup>/m<sup>3</sup> entspricht Wandmaterial

für: STEICOtherm SD

Kammer-volumen	Beladungs-faktor	Luftwechsel-rate	Prüfkörper-oberfläche	Lufttemperatur	Relative Luft-feuchtigkeit
60 l	0,4 m <sup>2</sup> /m <sup>3</sup>	0,5/h ± 0,05/h	240 cm <sup>2</sup>	23 ± 1 °C	50 ± 3 %

für: STEICOzell

Kammer-volumen	Beladungs-faktor	Luftwechsel-rate	Prüfkörper-oberfläche	Lufttemperatur	Relative Luft-feuchtigkeit
60 l	0,95 m <sup>2</sup> /m <sup>3</sup>	0,5/h ± 0,05/h	570 cm <sup>2</sup>	23 ± 1 °C	50 ± 3 %

für: STEICOunderfloor

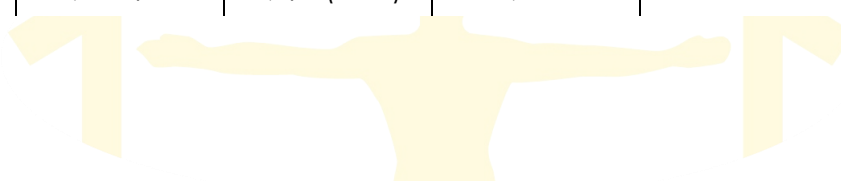
Kammer-volumen	Beladungs-faktor	Luftwechsel-rate	Prüfkörper-oberfläche	Lufttemperatur	Relative Luft-feuchtigkeit
225 l	0,4 m <sup>2</sup> /m <sup>3</sup>	0,5/h ± 0,05/h	900 cm <sup>2</sup>	23 ± 1 °C	50 ± 3 %

für: STEICOflex

Kammer-volumen	Beladungs-faktor	Luftwechsel-rate	Prüfkörper-oberfläche	Lufttemperatur	Relative Luft-feuchtigkeit
225 l	1,0 m <sup>2</sup> /m <sup>3</sup>	0,5/h ± 0,05/h	2250 cm <sup>2</sup>	23 ± 1 °C	50 ± 3 %

für: STEICOspecial dry

Kammer-volumen	Beladungs-faktor	Luftwechsel-rate	Prüfkörper-oberfläche	Lufttemperatur	Relative Luft-feuchtigkeit
0,1 m <sup>3</sup>	1,0 m <sup>2</sup> /m <sup>3</sup>	0,5/h (± 3%)	0,1 m <sup>2</sup>	23 ± 1 °C	50 ± 3 %



Die flüchtigen organischen Verbindungen (VOC) und schwerflüchtigen organischen Verbindungen (SVOC) wurden durch Adsorption an Tenax angereichert. Nach 3, 7 und je nach Erfüllung der Abbruchkriterien auch 28 Tagen wurden die VOC durch Thermodesorption mit Kryofokussierung gaschromatographisch getrennt und anschließend mittels Massenspektrometrie identifiziert. Die einzelnen Stoffe wurden durch Massenspektrometrie substanzspezifisch oder gegen einen externen Toluolstandard quantifiziert.

Bewertungsgrundlage: Die Bewertung erfolgt nach den Maßgaben des Ausschusses zur gesundheitlichen Bewertung von Bauprodukten (AgBB). Dieser wurde 1997 von der Länderarbeitsgruppe "Umweltbezogener Gesundheitsschutz" (LAUG) der Arbeitsgemeinschaft der Obersten Landesgesundheitsbehörden (AOLG) gegründet.



Das AgBB- Schema stellt eine regelmäßig aktualisierte Vorgehensweise zur gesundheitlichen Bewertung von VOC- Emissionen aus Bauprodukten dar, die in Innenräumen von Gebäuden verwendet werden.

Flüchtige organische Verbindungen nach diesem Schema umfassen Verbindungen im Retentionsbereich von C<sub>6</sub> bis C<sub>16</sub>, die als Einzelstoffe und als Summenparameter im Rahmen des TVOC-Konzeptes (Total Volatile Organic Compounds) betrachtet werden, sowie schwerflüchtige organische Verbindungen (SVOC) im Retentionsbereich von C<sub>16</sub> bis C<sub>22</sub>. Im Summenwert SVOC wird die Summe aller Einzelstoffe mit einer Nachweisgrenze von 5 µg/m<sup>3</sup> ausgewiesen. Für alle anderen Einzelstoffe wird eine Nachweisgrenze von 1 µg/m<sup>3</sup> angesetzt.

Davon ausgenommen sind alle Stoffe der CMR- Kategorien (Cancerogen, Mutagen, Reproduktionstoxisch) nach Gefahrstoffverordnung. Diese stellen stets ein Ausschlusskriterium dar.

Die Quantifizierung der identifizierten Substanzen mit NIK- und CMR- Werten und erfolgen substanzspezifisch. Die Quantifizierung der identifizierten Substanzen ohne NIK- Werte und die der unbekannt Substanzen erfolgen jeweils gegen Toluoläquivalente.

Abbruchkriterien: Die Prüfung kann frühestens 7 Tage nach Beladung abgebrochen werden, wenn die ermittelten Werte unterhalb der Hälfte der Anforderungen für die 28- Tage- Werte liegen und im Vergleich zur Messung am 3. Tag kein signifikanter Konzentrationsanstieg einzelner Substanzen festzustellen ist.

#### Bewertungskriterien Prüfdurchführung nach 3 Tagen:

Summenwert TVOC (TVOC<sub>3</sub>) ≤ 10 mg/m<sup>3</sup>

CMR- Substanzen ≤ 0,01 mg/m<sup>3</sup> als Einzelstoffbetrachtung

#### Bewertungskriterien Prüfdurchführung nach 7 Tagen:

Überprüfung der Ergebnisse wie vor zur Beurteilung ob die Abbruchkriterien erfüllt sind.

#### Bewertungskriterien Prüfdurchführung nach 28 Tagen:

Summenwert TVOC (TVOC<sub>28</sub>) ≤ 1,0 mg/m<sup>3</sup>

Summenwert SVOC<sub>28</sub> ≤ 0,1 mg/m<sup>3</sup>

CMR- Substanzen ≤ 0,001 mg/m<sup>3</sup> als Einzelstoffbetrachtung

Zusätzlich erfolgt die Durchführung einer sensorischen Prüfung.

Der Ausweis der Einzelstoffbewertung erfolgt mit Angabe aller CAS- Nummern.

VOC nach NIK- Liste gehen mit einer Nachweisgrenze von 5 µg/m<sup>3</sup> in die Bewertung ein.

Zur Bewertung der VOC nach NIK- Liste wird das Verhältnis  $R_i$  herangezogen mit  $R_i = C_i / NIK_i$  wobei davon auszugehen ist, dass keine Wirkung auftritt, wenn  $R_i$  den Wert 1 nicht überschreitet.

Werden mehrere Verbindungen mit Konzentrationen über 5 µg/m<sup>3</sup> erkannt, so wird die Kumulation der Auswirkungen angenommen. Dieser Umstand wird mit dem Summenwert R dargestellt:

Dabei ist

R Summenwert  $R_i$  der Einzelwertmessungen aus der Quotientensumme  $R_i = \sum C_i / NIK_i$

$C_i$  Stoffkonzentration in der Prüfkammerluft

$R_i$  Einzelwertmessung

Mit der Bedingung  $R > 1$  wird das Produkt nach dem AgBB- Schema abgelehnt.


Um zu vermeiden, dass ein Produkt als unbedenklich eingestuft wird, obwohl es größere Mengen an nicht bewertbaren VOC emittiert, wird für nicht identifizierbare VOC oder solche ohne NIK-Wert, eine Mengengrenzung festgelegt, die für den Summenwert 10 % des zulässigen TVOC-Wertes ausmacht. Ein Produkt erfüllt die Kriterien, wenn die nicht bewertbaren VOC ab einer Konzentration von 0,005 mg/m<sup>3</sup> in ihrer Summe 0,1 mg/m<sup>3</sup> nicht übersteigen.

Deutlich höhere Werte führen zur Ablehnung nach dem AgBB- Schema.

Für weitere Informationen siehe dazu auch aktuelle Informationen des Umweltbundesamtes zur gesundheitlichen Bewertung von VOC- Emissionen aus Bauprodukten im Internet:

[www.umweltbundesamt.de](http://www.umweltbundesamt.de)

Bewertung: Erfüllt ein Produkt alle Maßgaben wie vorgenannt, stufen wir die Verwendung in Innenräumen von Gebäuden als gesundheitlich unbedenklich ein.



## Bewertung nach dem AgBB- Schema:

### STEICOunderfloor:

Prüfergebnisse nach Messdauer von 3 Tagen:

Parameter	Analysenergebnis	AgBB-Anforderung
TVOC C <sub>6</sub> bis C <sub>16</sub>	0,52 mg/m <sup>3</sup>	≤ 10 mg/m <sup>3</sup>
∑ SVOC C <sub>16</sub> bis C <sub>22</sub>	< 0,005 mg/m <sup>3</sup>	-
R aus ∑ R <sub>i</sub>	0,93	-
∑ VOC ohne NIK	< 0,005 mg/m <sup>3</sup>	-
∑ CMR- Substanzen	< 1 µg/m <sup>3</sup>	≤ 10 µg/m <sup>3</sup>
Formaldehyd	0,010 mg/m <sup>3</sup>	-

Prüfergebnisse nach Messdauer von 28 Tagen:

Parameter	Analysenergebnis	AgBB-Anforderung
TVOC C <sub>6</sub> bis C <sub>16</sub>	0,02 mg/m <sup>3</sup>	≤ 1 mg/m <sup>3</sup>
∑ SVOC C <sub>16</sub> bis C <sub>22</sub>	< 0,005 mg/m <sup>3</sup>	≤ 0,1 mg/m <sup>3</sup>
R aus ∑ R <sub>i</sub>	0,06	≤ 1
∑ VOC ohne NIK	< 0,005 mg/m <sup>3</sup>	≤ 0,1 mg/m <sup>3</sup>
∑ CMR- Substanzen	< 1 µg/m <sup>3</sup>	≤ 1 µg/m <sup>3</sup>
Formaldehyd	0,003 mg/m <sup>3</sup>	≤ 0,12 mg/m <sup>3</sup>

### STEICOtherm SD:

Prüfergebnisse nach Messdauer von 7 Tagen:

Parameter	Analysenergebnis	AgBB-Anforderung
TVOC C <sub>6</sub> bis C <sub>16</sub>	0,046 mg/m <sup>3</sup>	≤ 0,5 mg/m <sup>3</sup>
∑ SVOC C <sub>16</sub> bis C <sub>22</sub>	< 0,005 mg/m <sup>3</sup>	≤ 0,05 mg/m <sup>3</sup>
R aus ∑ R <sub>i</sub>	0,70	≤ 0,5
∑ VOC ohne NIK	< 0,005 mg/m <sup>3</sup>	≤ 0,05 mg/m <sup>3</sup>
∑ CMR- Substanzen	< 0,001 µg/m <sup>3</sup>	≤ 0,05 µg/m <sup>3</sup>
Formaldehyd	0,018 mg/m <sup>3</sup>	≤ 0,06 ml/m <sup>3</sup>

Die 28-Tage Anforderungen des AgBB-Schemas (TVOC: ≤ 1,0 mg/m<sup>3</sup>; R ≤ 1) wären erfüllt.

### STEICOspecial dry:

Prüfergebnisse nach Messdauer von 3 Tagen:

Parameter	Analysenergebnis	AgBB-Anforderung
TVOC C <sub>6</sub> bis C <sub>16</sub>	0,662 mg/m <sup>3</sup>	≤ 10 mg/m <sup>3</sup>
∑ SVOC C <sub>16</sub> bis C <sub>22</sub>	< 0,005 mg/m <sup>3</sup>	-
R aus ∑ R <sub>i</sub>	0,705	-
∑ VOC ohne NIK	0,005 mg/m <sup>3</sup>	-
∑ CMR- Substanzen	< 0,001 mg/m <sup>3</sup>	≤ 0,010 mg/m <sup>3</sup>
Formaldehyd	0,007 mg/m <sup>3</sup>	-

Prüfergebnisse nach Messdauer von 28 Tagen:

Parameter	Analyseergebnis	AgBB-Anforderung
TVOC C <sub>6</sub> bis C <sub>16</sub>	0,493 mg/m <sup>3</sup>	≤ 1 mg/m <sup>3</sup>
∑ SVOC C <sub>16</sub> bis C <sub>22</sub>	< 0,005 mg/m <sup>3</sup>	≤ 0,1 mg/m <sup>3</sup>
R aus ∑ R <sub>i</sub>	0,527	≤ 1
∑ VOC ohne NIK	< 0,005 mg/m <sup>3</sup>	≤ 0,1 mg/m <sup>3</sup>
∑ CMR- Substanzen	< 0,001 mg/m <sup>3</sup>	≤ 0,001 mg/m <sup>3</sup>
Formaldehyd	0,006 mg/m <sup>3</sup>	≤ 0,12 mg/m <sup>3</sup>

**STEICOzell:**

Prüfergebnisse nach Messdauer von 3 Tagen:

Parameter	Analyseergebnis	AgBB-Anforderung
TVOC C <sub>6</sub> bis C <sub>16</sub>	0,11 mg/m <sup>3</sup>	≤ 10 mg/m <sup>3</sup>
∑ SVOC C <sub>16</sub> bis C <sub>22</sub>	< 0,005 mg/m <sup>3</sup>	-
R aus ∑ R <sub>i</sub>	0,67	-
∑ VOC ohne NIK	0,009 mg/m <sup>3</sup>	-
∑ CMR- Substanzen	< 1 µg/m <sup>3</sup>	≤ 10 µg/m <sup>3</sup>
Formaldehyd	0,052 mg/m <sup>3</sup>	-

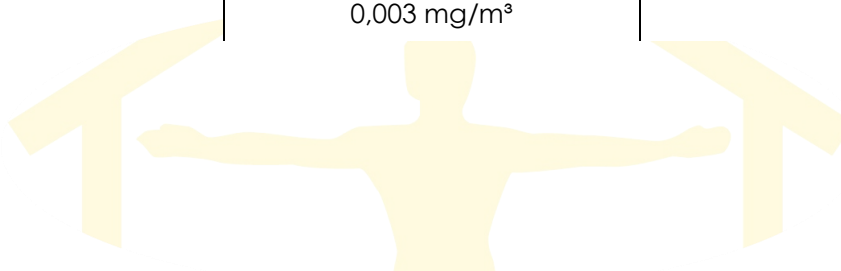
Prüfergebnisse nach Messdauer von 28 Tagen:

Parameter	Analyseergebnis	AgBB-Anforderung
TVOC C <sub>6</sub> bis C <sub>16</sub>	0,81 mg/m <sup>3</sup>	≤ 1 mg/m <sup>3</sup>
∑ SVOC C <sub>16</sub> bis C <sub>22</sub>	< 0,005 mg/m <sup>3</sup>	≤ 0,1 mg/m <sup>3</sup>
R aus ∑ R <sub>i</sub>	0,57	≤ 1
∑ VOC ohne NIK	< 0,01 mg/m <sup>3</sup>	≤ 0,1 mg/m <sup>3</sup>
∑ CMR- Substanzen	< 1 µg/m <sup>3</sup>	≤ 1 µg/m <sup>3</sup>
Formaldehyd	0,028 mg/m <sup>3</sup>	≤ 0,12 mg/m <sup>3</sup>

**STEICOflex036:**

Prüfergebnisse nach Messdauer von 3 Tagen:

Parameter	Analyseergebnis	AgBB-Anforderung
TVOC C <sub>6</sub> bis C <sub>16</sub>	2,0 mg/m <sup>3</sup>	≤ 10 mg/m <sup>3</sup>
∑ SVOC C <sub>16</sub> bis C <sub>22</sub>	< 0,005 mg/m <sup>3</sup>	-
R aus ∑ R <sub>i</sub>	2,3	-
∑ VOC ohne NIK	< 0,01 mg/m <sup>3</sup>	-
∑ CMR- Substanzen	< 1 µg/m <sup>3</sup>	≤ 10 µg/m <sup>3</sup>
Formaldehyd	0,003 mg/m <sup>3</sup>	-



Prüfergebnisse nach Messdauer von 28 Tagen:

Parameter	Analysenergebnis	AgBB-Anforderung
TVOC C <sub>6</sub> bis C <sub>16</sub>	<b>2,0 mg/m<sup>3</sup></b>	≤ 1 mg/m <sup>3</sup>
∑ SVOC C <sub>16</sub> bis C <sub>22</sub>	< 0,005 mg/m <sup>3</sup>	≤ 0,1 mg/m <sup>3</sup>
R aus ∑ R <sub>i</sub>	<b>2</b>	≤ 1
∑ VOC ohne NIK	< 0,01 mg/m <sup>3</sup>	≤ 0,1 mg/m <sup>3</sup>
∑ CMR- Substanzen	< 1 µg/m <sup>3</sup>	≤ 1 µg/m <sup>3</sup>
Formaldehyd	0,019 mg/m <sup>3</sup>	≤ 0,12 mg/m <sup>3</sup>

Die Anforderungen des AgBB-Schemas werden bei der STEICOflex 036 in dieser Messung nicht erfüllt. Aber unter Berücksichtigung, dass der Hauptemittent der Holzfaserdämmplatte Essigsäure ist, und dies ein holzeigener Inhaltsstoff ist, der bei dem Herstellungsprozess generiert wird, und dieser daher auch deutlichen Schwankungen von Charge zu Charge unterliegt, ist aus der Sicht des Instituts für Baubiologie Rosenheim die Holzfaserdämmplatte ein qualitativ hochwertiges, aus nachwachsenden Rohstoffen gefertigtes Produkt und wird von uns weiterhin mit dem Prüfsiegel ausgezeichnet. Weiterhin ist anzumerken, dass Holzfaserdämmplatten nicht im direkten Austausch mit dem Innenraumklima stehen, sondern eine gewisse Abschirmung durch Folien oder weitere Bauplatten erfolgt, dies führt im Normalfall zu einer deutlich geringeren Emission der Essigsäure in den Wohnraum.

Nach 28-Tagen beträgt der R-Wert ohne Essigsäure lediglich 0,4, der TVOC-Wert nur noch 43 µg/m<sup>3</sup>.

Bewertung:

Eine Belastung der geprüften Holzfaserplatten durch Emissionen von flüchtigen organischen Verbindungen und im speziellen durch Formaldehyd ist anhand der Messergebnisse und dem Abgleich der Maßgaben des AgBB- Schemas sowie der DIBt- Zulassungsgrundsätze nicht zu erwarten, daher ist die Verwendung der Platte in Innenräumen von Gebäuden hinsichtlich VOC-Emissionen gesundheitlich unbedenklich (Anmerkung zu STEICOflex 036 s. oben).

**2.4 Französische VOC-Verordnung**

Alle Bauprodukte sowie Dekorations- und Einrichtungsgegenstände müssen für das Inverkehrbringen nach Frankreich seit Januar 2012 mit einer Emissionsklasse (A+, A, B, C) auf Grundlage von VOC- Emissionsprüfungen nach der Normenreihe ISO 16000 gekennzeichnet werden. Für Produkte, die bereits vor dem Januar 2012 auf dem französischen Markt verfügbar waren, ist diese Regelung erst ab September 2013 verpflichtend. Dabei werden mit A+ praktisch emissionsfreie Produkte ausgezeichnet, während die Bewertung C lediglich ein noch tolerierbares Maß darstellt. Das Erscheinungsbild der Kennzeichnung wurde im Detail festgelegt:



Das Bauprodukt ist mit der Emissionsklasse zusätzlich zum CE- Zeichen mit einer Mindestgröße von 15 x 30 mm dauerhaft zu kennzeichnen. Produkte, deren Emissionen diese Maßgaben erheblich überschreiten, dürfen in Frankreich nicht mehr in Verkehr gebracht werden. Ausgenommen sind davon lediglich metallische Bauteile, Mineralglaserzeugnisse sowie Produkte, die ausschließlich im Außenbereich Verwendung finden. Die Prüfsystematik entspricht dem AgBB- Schema in Deutschland (Ausschuss zur gesundheitlichen Bewertung von Bauprodukten), dass auch das Deutsche Institut für Bautechnik (DIBt) als Bewertungsmaßstab anwendet.

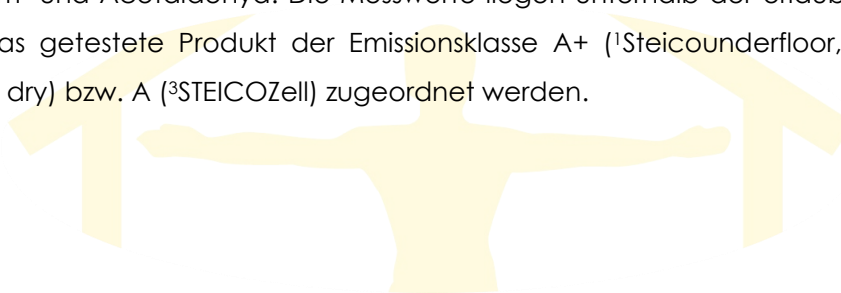
Dieses Nachweisverfahren stellt eine erhebliche Vereinfachung gegenüber der aufwendigen Untersuchung nach dem AgBB- Schema dar und ergibt eine ausreichend genaue Aussage zum Emissionsverhalten eines Werkstoffes. Detaillierte Aussagen z.B. zu CMR- Stoffen (karzinogene, mutagene und reproduktionstoxische Stoffe) sind daraus nicht ableitbar.

Die Einstufung in die Emissionsklassen wird vom Hersteller oder Vertreter eigenverantwortlich vorgenommen. Die Grenzwerte der Emissionsklassen in µg/m³ beziehen sich auf den Summenwert der Gesamtemissionen sowie die Bewertungen für 10 signifikante Schadstoffe:

Substanz	Emissionsklassen nach französischer VOC- Verordnung				Erhaltene Analysewerte
	[µg/m³]				
	C	B	A	A+	
Formaldehyd	> 120	< 120	< 60	< 10	4 <sup>1</sup> / 2 <sup>2</sup> / 28 <sup>3</sup> /6 <sup>4</sup>
Acetaldehyd	> 400	< 400	< 300	< 200	7 <sup>1</sup> / 9 <sup>2</sup> / 7 <sup>3</sup> / $< 2^4$
Toluol	> 600	< 600	< 450	< 300	< 1
Tetrachloroethylen	> 500	< 500	< 350	< 250	< 1
Xylol	> 400	< 400	< 300	< 200	< 1
1,2,4-Trimethylbenzol	> 2000	< 2000	< 1500	< 1000	< 1
1,4-Dichlorobenzol	> 120	< 120	< 90	< 60	< 1
Ethylbenzol	> 1500	< 1500	< 1000	< 750	< 1
2-Butoxyethanol	> 2000	< 2000	< 1500	< 1000	< 1
Styrol	> 500	< 500	< 350	< 250	< 1
Summenwert TVOC	> 2000	< 2000	< 1500	< 1000	40 <sup>1</sup> / 440 <sup>2</sup> / 80 <sup>3</sup> / 200 <sup>4</sup>

<sup>1</sup>Steicunderfloor, <sup>2</sup>Steicoflex 036, <sup>3</sup>STEICOZell, <sup>4</sup>STEICOspecial dry

**Bewertung:** Die geprüften Substanzen ließen sich nicht in messbaren Konzentrationen nachweisen bis auf Form- und Acetaldehyd. Die Messwerte liegen unterhalb der erlaubten Grenzwerte, daher kann das getestete Produkt der Emissionsklasse A+ (<sup>1</sup>Steicunderfloor, <sup>2</sup>Steicoflex 036, <sup>4</sup>STEICOspecial dry) bzw. A (<sup>3</sup>STEICOZell) zugeordnet werden.



## 2.5 Schwermetalle

Durch die Bestimmung der in den Baumaterialien enthaltenen Metalle ist es möglich, eine Aussage über gesundheitliche Risiken sowie über eine mögliche Umweltgefährdung der verwendeten Ausgangsprodukte zu treffen. Die bekanntesten umweltschädlichen und giftigen Schwermetalle sind Blei, Cadmium und Quecksilber.

Prüfmethode: Quantitative Bestimmung nach DIN EN ISO 17294-2 über ICP-MS (inductively-coupled-plasma mass-spectrometry). Diese Methode ermöglicht die Bestimmung einer Vielzahl von Elementen in kurzer Zeit und ist aufgrund ihrer Nachweissicherheit eines der meist genutzten Verfahren der Spurenelementanalytik.

Die Grenzwerte nach LAGA (Länderarbeitsgemeinschaft Abfall) werden herangezogen, um eine mögliche Umweltbelastung durch die Schwermetalle aufzuzeigen. Die Zuordnungswerte Z 0 bis Z 2 stellen die Obergrenze der jeweiligen Einbauklasse bei der Verwendung von Boden im Erd-, Straßen-, Landschafts- und Deponiebau (z.B. Abdeckungen) sowie bei der Verfüllung von Baugruben und Rekultivierungsmaßnahmen dar.

Z 0: Uneingeschränkter Einbau

Z 1.1: Eingeschränkter offener Einbau

Z 1.2: Eingeschränkter offener Einbau in hydrogeologisch günstigen Gebieten

Z 2: Eingeschränkter Einbau mit definierten technischen Sicherungsmaßnahmen


Weiterhin soll mit der Untersuchung im Eluat nach DIN 38414 S 4 eine mögliche Gefährdung von Gewässern durch Metalle ausgeschlossen werden, wenn die Materialien nach Ablauf der Produktlebensdauer deponiert werden. Hier werden ebenso Vergleichswerte nach LAGA herangezogen (Zuordnungswerte Eluat für Boden maßgebend) und die Maßgaben der TVO (Trinkwasserverordnung Stand 01.01.2008) berücksichtigt.

### Bewertung:

Eine Belastung der Umwelt ist durch das Bauprodukt aufgrund der Messwerte, die unter den geforderten Grenzwerten liegen, nicht zu erwarten.

## 3. Gesamturteil:

Die untersuchten Holzfaserwerkstoffe der Firma STEICO des Herstellerwerks Czarnków können aufgrund der durchgeführten Untersuchungen als unbedenklich hinsichtlich der Kriterien der Prüfsiegelrichtlinien des Instituts für Baubiologie Rosenheim GmbH eingestuft werden.





### Hinweise zur Verleihung und Nutzung des Prüfsiegels

Zur Wahrung von Neutralität und Objektivität wurden alle Untersuchungen von unabhängigen Dritten durchgeführt. Für die notwendigen Untersuchungen und Prüfungen werden wirtschaftlich unabhängige Labore beauftragt. Alle ermittelten Ergebnisse aus dieser gutachterlichen Stellungnahme sind den externen Prüfberichten entnommen. Diese werden archiviert und können vom Auftraggeber jederzeit eingesehen werden. Das Emblem des Prüfsiegels wie nachstehend dargestellt ist urheberrechtlich geschützt. Alle Rechte darauf liegen beim IBR.



Dieses Prüfsiegel muss stets in Zusammenhang mit dem ganzen Produktnamen geführt werden. Der Hersteller darf das Prüfsiegel ausschließlich für die Produkte werblich verwenden denen es verliehen wurde. Er ist verpflichtet, jeden Versuch einer Irreführung des Verbrauchers darüber zu unterlassen, für welche Produkte das Prüfsiegel verliehen ist und für welche nicht. Das gilt auch für den Wortbegriff "GEPRÜFT UND EMPFOHLEN VOM IBR".

Das Zeichen des IBR darf nur als Bestandteil des Prüfsiegels verwendet werden.

Vor Ablauf der Geltungsdauer kann die Verlängerung beantragt werden. Die fortdauernde Verwendung des Prüfsiegels ist abhängig von den Ergebnissen der Nachprüfung durch das IBR. Die Nachprüfung wird nach dem jeweils aktuellen Stand der Prüfsiegelrichtlinien durchgeführt.

Die Hersteller sind verpflichtet, uns rechtzeitig über jede Veränderung am Produkt zu informieren, die baubiologische Auswirkungen auf das Produkt haben könnte.

Das Institut kann die Verwendung des Prüfsiegels bei Missbrauch ohne Einhaltung einer Frist untersagen. Mitarbeiter des IBR oder deren Beauftragte können jederzeit auch ohne vorherige Anmeldung die Fertigung des Antragstellers besichtigen.

Rosenheim, 03.04.2020



Reimut Hentschel | Geschäftsführer



Dr. Nicole Kniewasser | Dipl.-Chem.

## Quellenangaben

Im Rahmen des Qualitätsmanagements sind wir bestrebt, unsere Prozesse auch für Dritte ausreichend transparent zu gestalten. Dazu gehört u.a. auch die Benennung aller Beteiligten an dem Zertifizierungsprozess.

Labore	Untersuchungen	Anschrift	Internet
Indikator GmbH	Schwermetall- gehalte	Kaiserstraße 86 a 42329 Wuppertal +49 (0)202 2641085	www.indikator-labor.de info@indikator-labor.de
AWV-Dr. Busse GmbH	Schwermetall- gehalte	Jössnitzer Straße 113 D-08525 Plauen +49 (0)3741 550 760	www.agrolab.de awv@agrolab.de
Hydroisotop GmbH	Radioaktivität	Woelkestraße 9 D-85301 Schweitenkirchen +49 (0)89 307749-0	www.hydroisotop.de info@hydroisotop.de
IAF Radioökologie GmbH	Radioaktivität	Wilhelm-Rönsch-Str. 9 D-01454 Radeberg +49 (0)3528487300	www.iaf-dresden.de info@iaf-dresden.de
MPA Eberswalde	VOC / Biozide Formaldehyd Feinstäube Bauphysikalische Nachweise	Alfred-Möller-Straße 1 D-16225 Eberswalde +49 (0)33 34 65 560	www.mpawede office@mpaew.de
IUL Vorpommern GmbH	VOC Schadstoffanalysen	Am Koppelberg 20 D-17489 Greifswald +49 (0)38 34 57 450	www.iul-vorpommern.de mail@iul-vorpommern.de

Alle vorgenannten Beteiligten sind wirtschaftlich unabhängige Unternehmen, die in eigenem Namen und Rechnung gewerbliche Laboruntersuchungen erstellen.

